



**ASOCIACE MALÝCH A STŘEDNÍCH  
PODNIKŮ A ŽIVNOSTNÍKŮ ČR**

# **Analýza exportu 2015-2016**

**Zpracoval tým Asociace malých a středních podniků a živnostníků ČR**

**23. 6. 2016, Praha**

## **Obsah:**

Celkový pohled na zahraniční obchod a vliv na HDP

Exporty z pohledu teritorií

Exporty z pohledu odvětví

## Analýza exportu Asociace malých a středních podniků a živnostníků ČR

---

### Celkový pohled na zahraniční obchod a vliv na HDP

#### Celkový objem exportů (zboží a služby):<sup>1</sup>

2011: 2 878 690 mil. Kč  
2012: 3 072 597 mil. Kč (+6,7 %)  
2013: 3 174 704 mil. Kč (+3,3 %)  
2014: 3 628 826 mil. Kč (+14,3 %)  
**2015: 3 901 697 mil. Kč (+7,5 %)**

#### Nejaktuálnější exportní data:

##### **Celkový objem exportů 1-4/2015-2016**

1-4/2015: 1 284 951 mil. Kč  
**1-4/2016: 1 350 586 mil. Kč (+5,1 %)**

#### Celkový objem importů (zboží a služby):<sup>2</sup>

2011: 2 687 562 mil. Kč  
2012: 2 766 889 mil. Kč (+2,9 %)  
2013: 2 823 485 mil. Kč (+2,0 %)  
2014: 3 199 631 mil. Kč (+13,3 %)  
**2015: 3 476 220 mil. Kč (+8,6 %)**

#### Nejaktuálnější importní data:

##### **Celkový objem importů 1-4/2015-2016**

1-4/2015: 1 126 792 mil. Kč  
**1-4/2016: 1 144 212 mil. Kč (+1,5 %)**

#### Podíl čistého exportu (export-import) na HDP (výdaj na konečnou spotřebu + tvorba hrubého kapitálu + čistý export):<sup>3</sup>

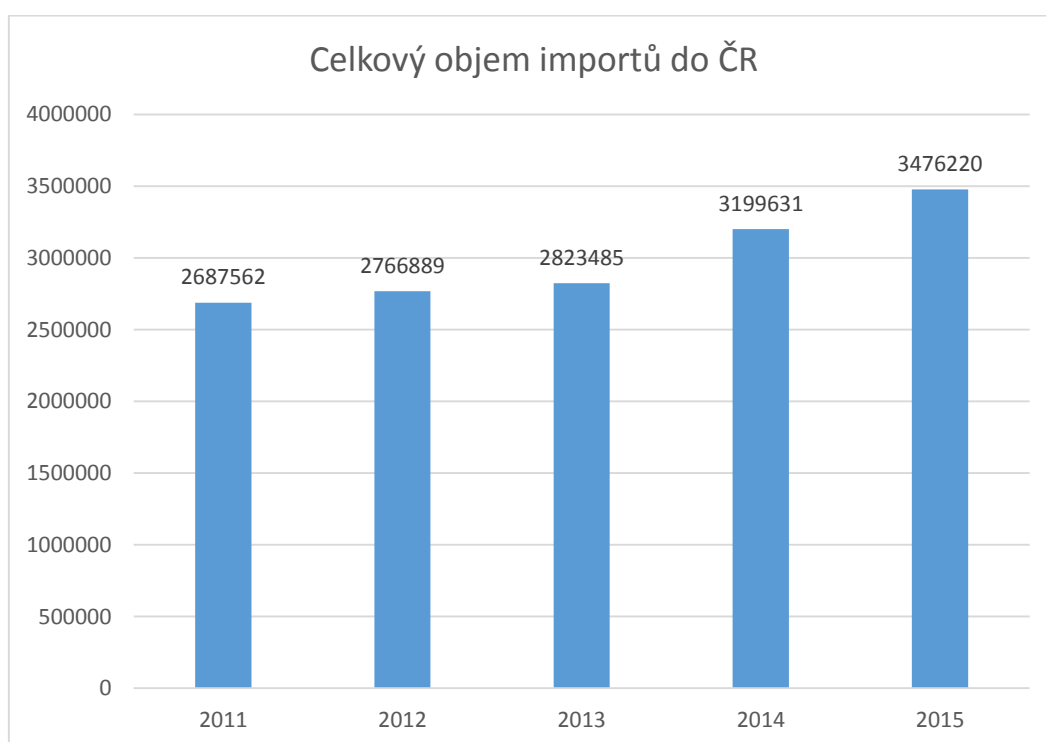
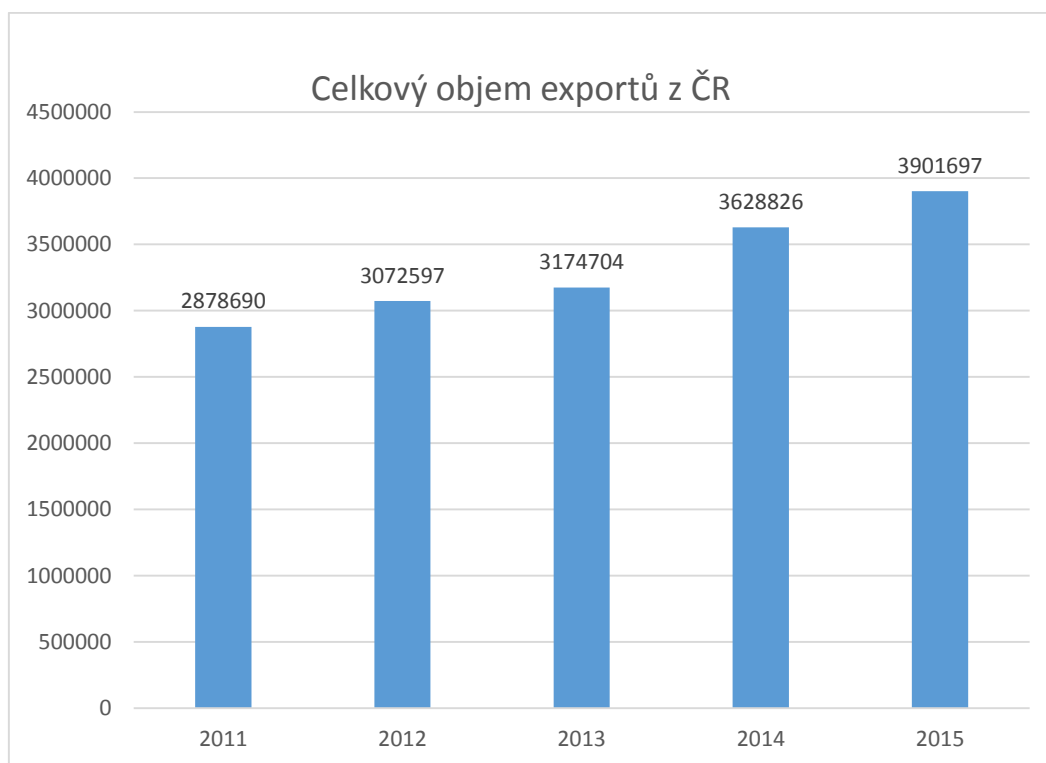
2011: 3,92 %  
2012: 4,95 %  
2013: 5,80 %  
2014: 6,71 %  
**2015: 6,43 %**

---

<sup>1</sup> ČSÚ. Zahraniční obchod v přeshraničním pojetí, 2016.

<sup>2</sup> ČSÚ. Zahraniční obchod v přeshraničním pojetí, 2016.

<sup>3</sup> ČSÚ, Výdaje na hrubý domácí produkt, běžné ceny, sezonně očištěno, 2016.



## Analýza exportu Asociace malých a středních podniků a živnostníků ČR

### Exporty z pohledu teritorií

#### Vývoj exportů dle teritorií 2013-2015:

Země	Export 2013 <sup>4</sup> miliardy Kč	Export 2014 <sup>5</sup> miliardy Kč	Export 2015 miliardy Kč	Meziroční změna <sup>6</sup> %
TOP 11				
<b>Německo</b>	993	1161	<b>1261</b>	<b>+ 8,6</b>
<b>Slovensko</b>	280	304	<b>350</b>	<b>+ 15,1</b>
<b>Polsko</b>	190	217	<b>228</b>	<b>+ 5,0</b>
<b>Velká Británie</b>	153	184	<b>207</b>	<b>+ 12,5</b>
<b>Francie</b>	157	183	<b>200</b>	<b>+ 9,2</b>
<b>Rakousko</b>	144	157	<b>159</b>	<b>+ 1,2</b>
<b>Itálie</b>	115	133	<b>146</b>	<b>+9,8</b>
<b>Nizozemí</b>	89	98	<b>109</b>	<b>+11,2</b>
<b>USA</b>	70	81	<b>92</b>	<b>+13,5</b>
<b>Maďarsko</b>	82	100	<b>88</b>	<b>-12,0</b>
<b>Rusko</b>	116	113	<b>78</b>	<b>-31,0</b>
Další zajímavé země				
<b>Čína</b>	38	43	<b>45</b>	<b>+ 4,6</b>
<b>Indie</b>	11	12	<b>13</b>	<b>+ 8,3</b>

#### Nejaktuálnější data: Vývoj exportů dle TOP 5 teritorií 1-4/2015 a 1-4/2016:<sup>7</sup>

Země TOP 5	1-4/2015 miliardy Kč	1-4/2016 miliardy Kč	Meziroční změna (%)
<b>Německo</b>	414,172	440,840	+6,4
<b>Slovensko</b>	108,475	119,812	+10,4
<b>Polsko</b>	76,637	74,872	-2,3
<b>Velká Británie</b>	69,772	75,116	+7,7
<b>Francie</b>	67,185	70,500	+4,9

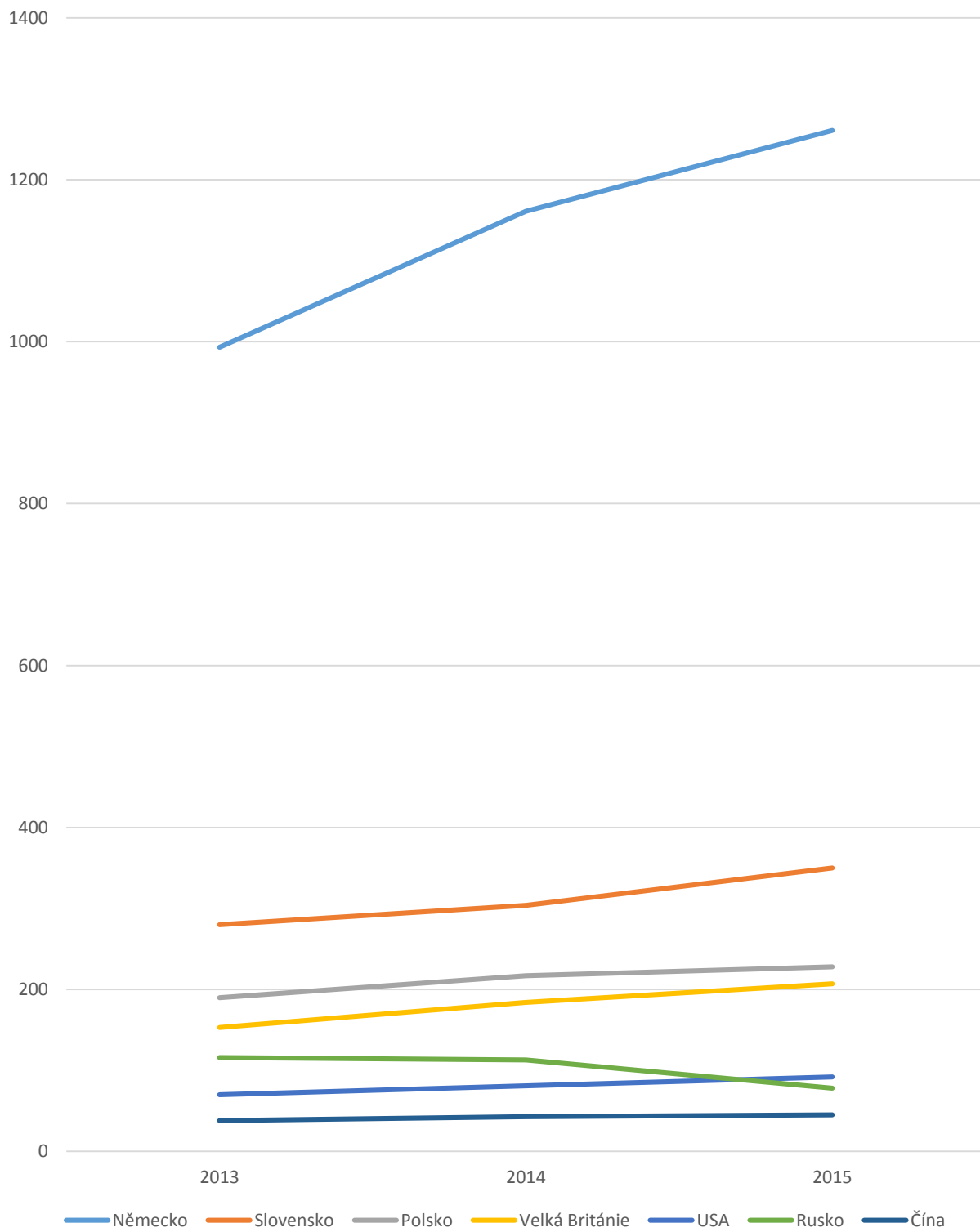
<sup>4</sup> ČSÚ – MPO, Facts On Foreign Trade Of The Czech Republic 2014, 2015.

<sup>5</sup> ČSÚ – MPO, Facts On Foreign Trade Of The Czech Republic 2014, 2015.

<sup>6</sup> AMSP ČR, 2015.

<sup>7</sup> ČSÚ, Zahraniční obchod v přeshraničním pojetí, 2016.

Porovnání exportních aktivit do klíčových zemí 2013-2015  
(mld Kč)



## Analýza exportu Asociace malých a středních podniků a živnostníků ČR

### Exporty z pohledu odvětví

Odvětví	Podíl na celkovém vývozu 2013 <sup>8</sup> %	Podíl na celkovém vývozu 2014 <sup>9</sup> %	Podíl na celkovém vývozu 2015 <sup>10</sup> %
Stroje a dopravní prostředky	53,9	54,9	55,5
Polotovary a materiály	17,3	16,5	15,9
Průmyslové spotřební zboží	11,8	11,8	12,2
Chemikálie a příbuzné výrobky	6,4	6,6	6,2
Potraviny a živá zvířata	3,7	3,6	3,7
Minerální paliva, maziva	3,0	2,7	3,0
Suroviny	2,7	2,4	2,2
Nápoje a tabák	0,7	0,7	0,9
Živočišné a rostlinné oleje	0,3	0,3	0,3
Ostatní	0,2	0,5	0,1

#### Závěry k analýze exportů:

- **Export České republiky překonal hranici 3,9 bilionu korun** a roste tempem **7,5 %**, za posledních pět let je to nárůst o **35 %**.
- Za necelých **3,5 bilionu korun** naopak **importujeme**, celková obchodní bilance je tedy kladná a **mezinárodní obchod tak přispívá k tvorbě HDP více jak 6 %**, což je skoro **dvojnásobný nárůst v posledních pěti letech**.
- **Stabilní** růst realizujeme v **Německu**, **výborných výsledků** jsme ale v roce 2015 dosáhli na **Slovensku, ve Velké Británii a v USA**.
- Spíše **pod očekávání je Čína**, kde je růst menší než je náš průměr, naprostý **propadák je trend vývoje exportu do Ruska**, kde jsme meziročně **ztratili téměř třetinu** našeho vývozu.
- **Nejaktuálnější čísla exportu** za rok 2016 (1-4) potvrzují další růst vývozů na **Slovensko**, stabilní obchody s **Německem** a výborné výsledky našich exportérů ve **Velké Británii**, které se historicky poprvé dostala na třetí pozici, před Polsko.
- Trvale posilujeme exporty v **automobilovém odvětví**, které se na celkovém vývozu podílí již téměř **56 %**, naopak trvale **klesá prodej polotovarů a materiálů**, **stabilně se drží průmyslové a spotřební zboží**.

<sup>8</sup> ČSÚ, Vývoz zboží podle SITC v přeshraničním pojetí, 2015.

<sup>9</sup> ČSÚ, Vývoz zboží podle SITC v přeshraničním pojetí, 2015.

<sup>10</sup> ČSÚ, Vývoz zboží podle SITC v přeshraničním pojetí, 2016.