




**ASOCIACE MALÝCH A STŘEDNÍCH
PODNIKŮ A ŽIVNOSTNÍKŮ ČR**

NA PARTNERSTVÍ ZÁLEŽI



ANALÝZA AMSP ČR

OBCHODNÍ A INVESTIČNÍ AKTIVITY MEZI ČR A VELKOU BRITÁNIÍ



20. 6. 2016, Praha

Obsah:

- Analýza exportu z ČR do Velké Británie
- Analýza importu produktů z Velké Británie do ČR
- Analýza vzájemných investic mezi ČR a Velkou Británií

Analýza exportu z ČR do Velké Británie

Celkový objem exportů z ČR do všech zemí (zboží a služby):¹

2013: 3 155, 055 mld. Kč

2014: 3 568, 470 mld. Kč

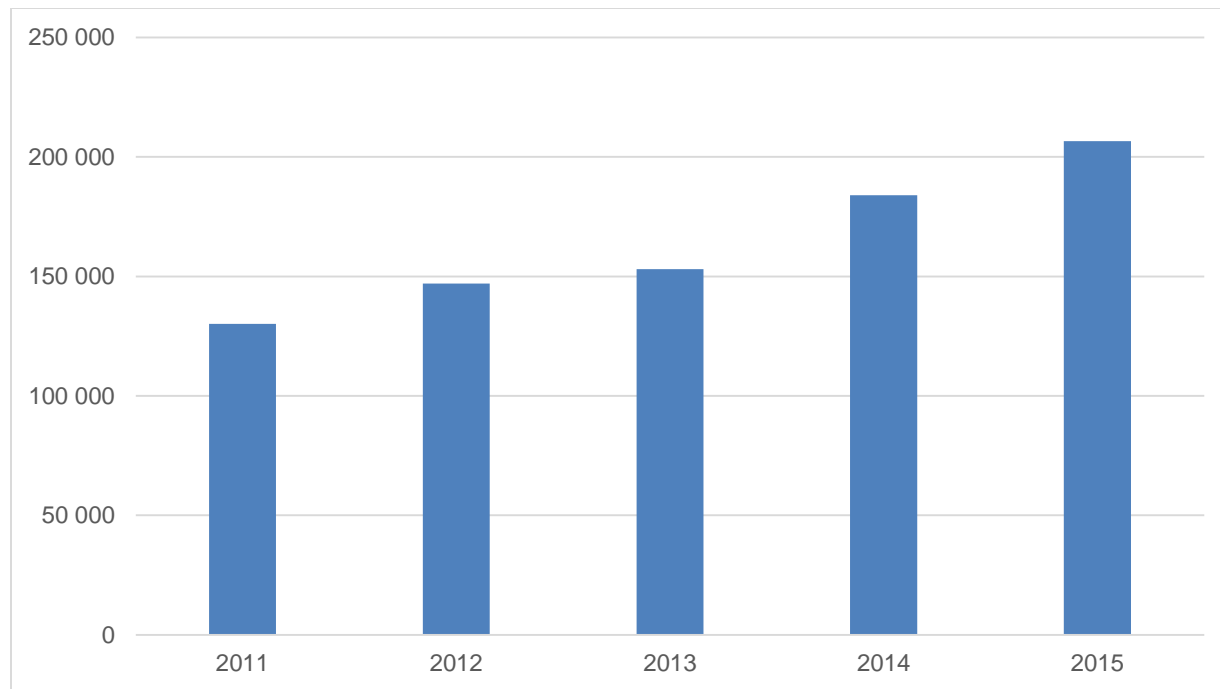
2015: 3 902, 028 mld. Kč

Meziroční růst celkových exportů do všech zemí (2014-2015): +7,5 %

Celkový objem exportů do Velké Británie:

Rok	Export do Velké Británie ² (mil. Kč)	Meziroční změna
2011	130 177	
2012	147 084	+ 12,9 %
2013	153 360	+ 4,3 %
2014	184 038	+ 20,0 %
2015	206 586	+ 12,2 %

Meziroční růst exportů do Velké Británie (2014-2015): + 12,2 %



EXPORTY DO VELKÉ BRITÁNIE V MIL. KČ (2011-2015)

¹ ČSÚ, Zahraniční obchod v přeshraničním pojetí, 2016.

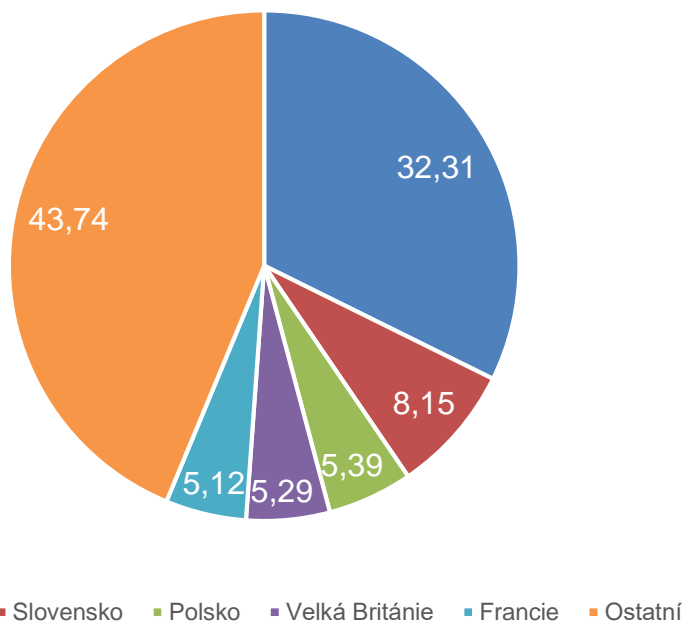
² ČSÚ, Zahraniční obchod v přeshraničním pojetí, 2016.

Podíl Velké Británie na našich celkových exportech (2015): 5,29 %

Pořadí zemí, kam směřuje tuzemský export (2015):³

1. Německo (32,31 %)
2. Slovensko (8,15 %)
3. Polsko (5,39 %)
- 4. Velká Británie (5,29 %)**
5. Francie (5,12 %)

Klíčové země tuzemského exportu 2015



Nejaktuálnější data: Vývoj exportů 1-4/2015 a 1-4/2016:⁴

Nejvýznamnější exportní destinace	1-4/2015 (mil. Kč)	1-4/2016 (mil. Kč)	Meziroční změna (%)
Německo	414 172	440 840	+6,4
Slovensko	108 475	119 812	+10,4
Polsko	76 637	74 872	-2,3
Velká Británie	69 772	75 116	+7,7
Francie	67 185	70 500	+4,9

³ ČSÚ, Zahraniční obchod v přeshraničním pojetí, 2015.

⁴ ČSÚ, Zahraniční obchod v přeshraničním pojetí, 2016.

Významné položky českého exportu do Velké Británie⁵

Nejvýznamnější položky českého vývozu	Export v roce 2014 (tis. Kč)	Export v roce 2015 (tis. Kč)	Meziroční změna (%)
Vozidla motorová, traktory a jiná vozidla	52 604 772	62 129 537	18,1
Reaktory, kotle, přístroje nástroje mechanické	42 205 241	44 308 226	5,0
Přístroje el. záznamu, reprodukce zvuku	36 286 506	40 255 727	10,9
Výrobky ze železa nebo oceli	5 147 658	5 114 108	-0,7
Hračky, hry, potřeby sportovní	5 089 467	6 491 415	27,5
Kaučuk a výrobky z něj	4 737 452	5 596 263	18,1
Nábytek, lůžkoviny, svítidla, stavby montované	3 779 691	4 544 621	20,2
Plasty a výrobky z nich	2 979 901	3 333 265	11,8
Hliník a výrobky z hliníku	2 166 585	2 219 725	29,3
Přístroje optické, foto, lékařské, chirurgické apod.	2 037 676	2 617 228	28,4

Podíl výrobků a služeb na celkovém exportu do Velké Británie:⁶

Celkový export do Velké Británie: 206 586 mil Kč (100%)

Z toho:

Export zboží a výrobků: 173 786 mil (84,1 %)

Export služeb: 32 800 mil (15,9 %)

Nejčastější exportované služby: Doprava, cestovní ruch, služby ICT, výzkum a vývoj, finanční služby.

⁵ ČSÚ, MPO (Businessinfo.cz), 2015.

⁶ ČNB, MPO (Businessinfo.cz), 2015.

Analýza importu produktů z Velké Británie do ČR

Celkový objem importů do ČR ze všech zemí (zboží a služby):⁷

2013: 2 919, 445 mld. Kč

2014: 3 199, 630 mld. Kč

2015: 3 476, 221 mld. Kč

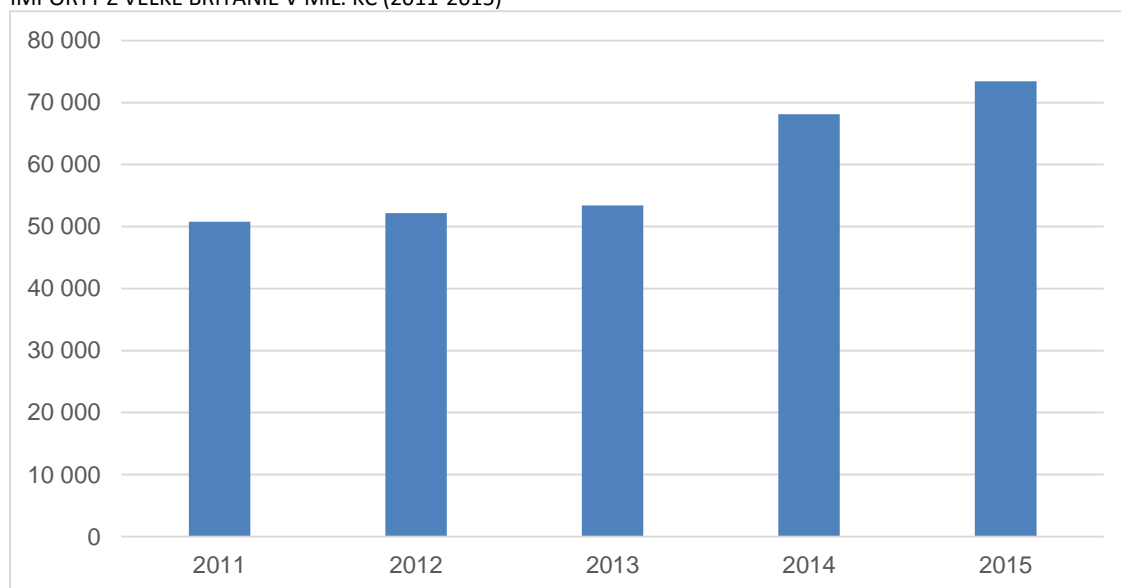
Meziroční růst celkových importů do ČR ze všech zemí (2014-2015): +8,6 %

Celkový objem importů z Velké Británie:

Rok	Import z Velké Británie ⁸ (mil. Kč)	Meziroční změna
2011	50 796	
2012	52 185	+ 2,7 %
2013	53 409	+ 2,3 %
2014	68 125	+ 27,6 %
2015	73 434	+ 7,8 %

Meziroční růst importů z Velké Británie (2014-2015): + 7,8 %

IMPORTY Z VELKÉ BRITÁNIE V MIL. KČ (2011-2015)



⁷ ČSÚ, Zahraniční obchod v přeshraničním pojetí, 2016.

⁸ ČSÚ, Zahraniční obchod v přeshraničním pojetí, 2016.

Podíl Velké Británie na celkových importech (2015): 2,11 %

Porovnání:

Podíl Německa na celkových importech: 26,0 %⁹

Podíl Číny na celkových importech: 13,4 %¹⁰

Významné položky importu z Velké Británie¹¹

Nejvýznamnější položky českého dovozu	Import v roce 2014 (tis. Kč)	Import v roce 2015 (tis. Kč)	Meziroční změna (%)
Reaktory, kotle, přístroje nástroje mechanické	17 929 162	16 451 632	-8,2
Přístroje pro záznam/reprodukcí zvuku, TV obrazu	7 880 872	8 900 940	12,9
Vozidla motorová	7 212 062	9 502 462	31,8
Výrobky farmaceutické	5 026 099	5 005 385	-0,4
Plasty a výrobky z nich	4 306 006	4 005 283	-7,0
Výrobky chemické různé	2 257 667	2 135 068	-6,4
Přístroje optické, lékařské, chirurgické apod.	2 238 699	2 463 979	10,0
Silice, rezinoidy, přípravky kosmetické apod.	1 854 910	1 758 106	-5,2
Výrobky ze železa nebo oceli	1 449 766	2 040 274	40,7
Železo a ocel	1 266 741	1 344 410	6,1

Podíl výrobků a služeb na celkovém importu z Velké Británie:¹²

Celkový import z Velké Británie: 73 434 mil Kč (100 %)

Z toho:

Import zboží a výrobků: 49 534 mil (67,5 %)

Import služeb: 23 900 mil (32,5 %)

Nejčastější služby: Cestovní ruch, doprava, služby ICT, autorské a licenční poplatky, finanční služby.

⁹ ČSÚ, Zahraniční obchod v přeshraničním pojetí, 2016.

¹⁰ ČSÚ, Zahraniční obchod v přeshraničním pojetí, 2016.

¹¹ ČSÚ, MPO (Businessinfo.cz), 2015.

¹² ČNB, MPO (Businessinfo.cz), 2015.

Analyza vzájemných investic mezi Velkou Británií a ČR

Vzájemné přímé zahraniční investice (PZI):¹³

Období	Příliv PZI (mil. Kč)	Odliv PZI (mil. Kč)
2011	9 822	66
2012	3 849	119
2013	8 671	6 562
2014	1 469	-487
2015	zatím neupřesněno	7 097

Přímé investice v ČR realizované prostřednictvím CzechInvest za rok 2015:¹⁴

Země původu investice	Výše investice (mil. CZK)	Počet projektů	Počet pracovních míst
USA	9 695,23	22	3 464
Německo	9 212,83	21	2 468
Česká republika	8 002,58	28	1 233
Tchajwan	4 483,30	2	3 375
Korea	3 147,90	4	802
Švýcarsko	2 952,78	6	492
Japonsko	1 732,73	4	132
Indie	1 200,00	1	300
Čína	1 150,32	3	702
Francie	1 030,34	3	227
Rakousko	838	2	120
Itálie	500	1	70
Velká Británie	319	3	358
Lucembursko	282,85	1	27
Dánsko	162,5	1	100
Finsko	139,7	1	10
Malajsie	82,5	1	125
Polsko	25	1	20
Kanada	12	1	15

¹³ ČNB, 2015.

¹⁴ CzechInvest, 2016.

Nejvýznamnější britští investoři v ČR:¹⁵

ArcelorMittal - Londýn, ocel (Ostrava), Avon Rubber - Bradford on Avon, Wiltshire; autodíly (Rudník u Turnova), BPB Gypsum - Loughborough, Leicestershire; polystyren (Český Brod), sádkokarton (Horní Počaply), Carclo - Ossett, West Yorkshire; plastové autodíly (Brno), Cookson Group - Londýn; speciální keramika (Třinec), Devro - Glasgow; střívka pro uzeniny (Jilemnice, Slavkov u Brna), G. Modiano - Bradford; zpracování vlny (Nejdek), Hillside Plastics - Durham; plastové autodíly (Chomutov), Chem Resist - Dewsbury, West Yorkshire; korozivzdorná zařízení z termoplastů (Třeboradice), IMI - Birmingham; ventily (Humpolec), International Power - Londýn; elektřina, teplo (Opatovice, Pražská teplárenská, a.s.), Invensys - Londýn; měřicí přístroje (Brno, Šternberk), John Crane - Slough, Buckinghamshire; těsnící systémy (Lutín), Laminar Medica - Tring, Hertfordshire; izolované přepravní systémy (Vodňany), Loma Systems - Farnborough, Hampshire; elektronické přístroje pro kontrolu potravin (Dobřany), Magnesium Elektron - Manchester; odlitky z hořčíkových slitin pro auta (Louka u Litvínova), Molins - Milton Keynes; balicí stroje a zařízení (Plzeň), Pacific Direct - Bedford; toaletní potřeby pro hotely (Holice), RB Farquhar - Huntley, Aberdeenshire; montované koupelny (Chomutov), Rexam - Londýn; hliníkové plechovky pro nápoje (Ejovice), Royal Dutch Shell - Londýn; ropné produkty (Litvínov), SABMiller - Londýn; pivo (Plzeňský Prazdroj, a.s.), Tarmac - Wolverhampton, West Midlands; drcené a těžené kamenivo (Liberec), Tetley Group - Greenford, Middlesex; čaj (Jemnice), TI Automotive - Oxford; autodíly (Mladá Boleslav, Jablonec nad Nisou), Wagon Automotive - Birmingham; autodíly (Bělá pod Bezdězem), Arriva - Sunderland; autobusová doprava (Transcentrum bus Kosmonosy), Aviva - Londýn; životní pojištění, HSBC - Londýn; centrum sdílených služeb pro střední Evropu (Ostrava), iPlato - Londýn; aplikace pro mobilní komunikace (Pardubice), Lektronix - Walsall, West Midlands; servis průmyslových zařízení (Brno), Logica CMG - Londýn; softwarové systémy (Praha, Brno, Plzeň), Provident Financial - Bradford; spotřebitelské půjčky (Praha), Ricardo - Shoreham, West Sussex; design a vývoj motorů, autodílů (Praha), Tesco - Cheshunt, Hertfordshire; maloobchodní řetězec, Unichem - Chessington, Surrey; distribuce léčiv (Alliance UniChem), Vodafone - Newbury, Berkshire; mobilní operátor.

Nejvýznamnější čeští investoři ve Velké Británii:¹⁶

ŠkodaAuto, Energetický průmyslový holding, Linet, Budějovický Budvar, Plzeňský Prazdroj, Jablonex Group, Techo, Sipral, Moravské naftové doly, PPF.

Pozn.

V roce 2016 uskutečnil Energetický a průmyslový holding (EPH) významnou energetickou investici, a to do černouhelné elektrárny Lynemouth.

¹⁵ Businessinfo.cz, 2016.

¹⁶ Businessinfo.cz, 2016.

Závěry

- Velká Británie je dlouhodobě **čtvrtým nejvýznamnějším exportním teritoriem**, za kalendářní rok 2015 dosáhli naši exportéři do této země rekordního obratu ve výši 206 miliard korun a Velká Británie tak činila 5,3 % našeho celkového vývozu.
- **Míra růstu exportů** do Velké Británie za uplynulý rok ve výši 12,2 % **překonává** významně průměrný **růst všech našich exportů** (7,5 %).
- **Za první čtyři měsíce 2016** je Velká Británie již dokonce **na třetím místě**, hned za Německem a Slovenskem, těsně před Polskem, přičemž tempo růstu vývozů do Velké Británie (7,7 %) je v tomto roce z pěti největších vývozních destinací hned druhé za Slovenskem (10,4 %).
- Téměř **2/3 našeho exportu** do Velké Británie tvoří **dopravní prostředky, stroje a elektrické přístroje**.
- **Za rok 2015 jsme** importovali z Velké Británie za 73 miliard, což činí 2,1 %, přičemž míra importů z ostrovní země je nepatrně nižší, než je náš importní průměr.
- Nejčastějšími **dovozními položkami jsou stroje, elektrické přístroje, dopravní prostředky a farmaceutické výrobky**.
- **Významnou měrou se na vzájemném obchodu projevují služby**, z našeho exportu činí 16 %, z importu dokonce 32 %.
- Celková **obchodní bilance mezi ČR a Velkou Británií** je pro nás **vysoce pozitivní, kladné saldo se navíc stále zvyšuje a za poslední rok činilo již 133 miliard korun**. Velká Británie je z pohledu obchodní bilance naším **třetím nejefektivnějším teritoriem** (po Německu a Slovensku).
- Kladně pro nás vyznívá i celkový **převis přímých zahraničních investic**. Zatímco naše investice ve Velké Británii jsou spíše sporadické, britské investice u nás patří mezi desítku nejvýznamnějších.